



COFFRE-FORT COMPACT
À DESTINATION DU
PARTICULIER, DE
L'HÔTELLERIE OU DES
TPE/PME



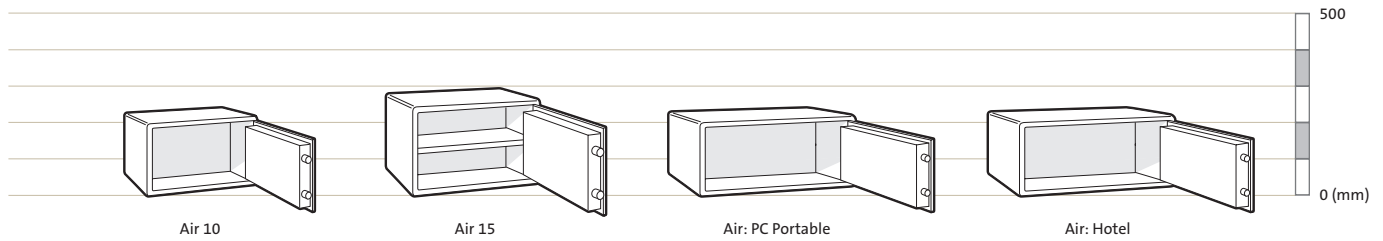
AIR

PROTECTION CONTRE LE VOL DE VOS VALEURS

CARACTÉRISTIQUES PRINCIPALES

- Air est une solution compacte pour le particulier, l'hôtellerie ou les TPE/PME.
- Ce coffre est disponible en 3 tailles : 9, 16 et 24 litres.
- Il est équipé d'une serrure à clé ou d'une serrure électronique.
- La caisse ainsi que la porte sont constituées de tôles d'acier (verrouillage assuré par un système de tringlerie à double pêne en acier zingué).
- Le modèle Air 15 est fourni avec une tablette amovible.
- La gamme comprend également un modèle de largeur spécifique conçu pour le stockage des ordinateurs portables et tablettes numériques.
- Chaque coffre est fourni avec un kit de fixation, son manuel ainsi que dans sa version électronique des piles et une clé de secours.

SPÉCIFICATIONS PRODUIT



Modèle	DIMENSIONS EXTÉRIEURES (mm)			DIMENSIONS INTÉRIEURES (mm)			Volume (litres)	Poids (kg)	Serrures		Tablettes
	Hauteur	Largeur	Profondeur	Hauteur	Largeur	Profondeur			Clé	Electronique	
Air 10	200	310	200	190	300	150	9	7	✓	✓	–
Air 15	250	350	250	240	340	200	16	10	✓	✓	1
Air: PC Portable	200	430	350	190	420	300	24	12	✓	✓	–
Air: Hotel	200	430	350	190	420	300	24	12	–	✓	–

SERRURES



SERRURE À CLÉ

Equipe les modèles Air 10, Air 15 et Air PC Portable


Il suffit de tourner la clé et de tirer la porte, pour ouvrir le coffre.



SERRURE ÉLECTRONIQUE

Modèles Air 10, Air 15 et Air PC Portable

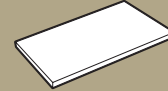
Ouverture par saisie du code utilisateur sur le clavier (3 à 6 chiffres) et action sur la poignée. La porte se verrouille automatiquement à la fermeture lorsque la poignée est revenue en position initiale. Chaque coffre est fourni avec une serrure de secours.



Modèle Hôtel

Le coffre Hôtel est sécurisé par une serrure électronique et un système de tringlerie avec pènes motorisés. Les fonctions disponibles sont : code client, code maître, clé d'ouverture d'urgence « override » et audit par USB des 100 derniers événements avec un terminal en option.

AMÉNAGEMENTS INTÉRIEURS



ETAGÈRE

Une étagère amovible est disponible pour le modèle Air 15.



CROCHET

Crochets pour clés sur le foncet.

CARACTÉRISTIQUES TECHNIQUES

VERROUILLAGE

Le verrouillage de la porte est assuré par l'action de deux pènes de 18 mm en acier électrozingué (mouvement latéral).

CAISSE ET PORTE

La porte en acier a une épaisseur de 4 mm et la caisse est réalisé en tôles d'acier d'épaisseur 2 mm.

Votre partenaire Chubb safes

www.chubbsafes.fr